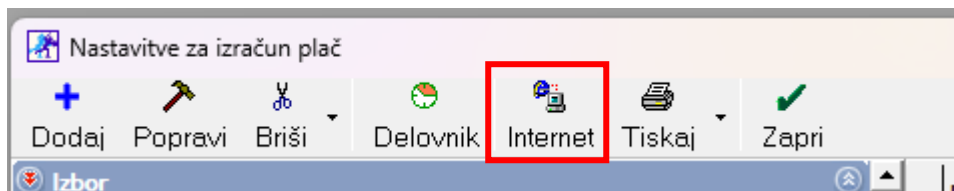


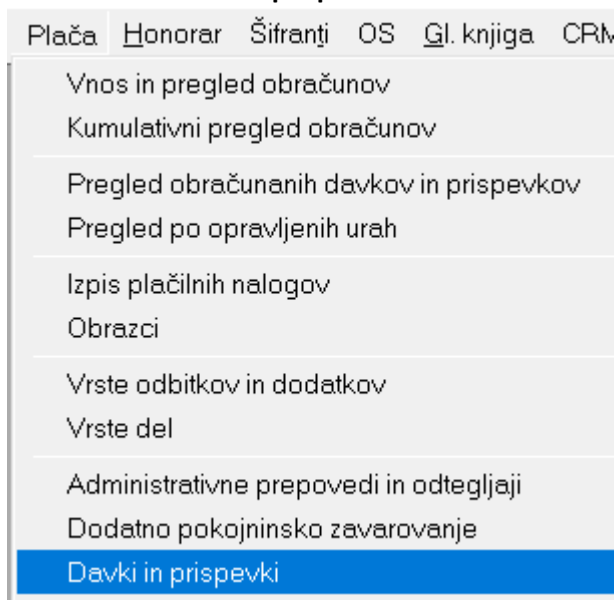
## Navodila za prenos davkov in prispevkov ŠIFRA na REK-O

Po prenosu Nastavitvev za mesec JANUAR 2023, se polje ŠIFRA NA REK-O na prenese v Davkih in prispevkih. Ker je to nujen podatek za pravilen izpis plačilnih nalogov, je postopek, da se ne porušijo ostali podatki, sledeč:

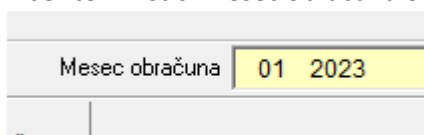
1. Prenos Nastavitvev za mesec Januar 2023 v meniju **Plača – Nastavitve** s klikom na gumb **Internet**



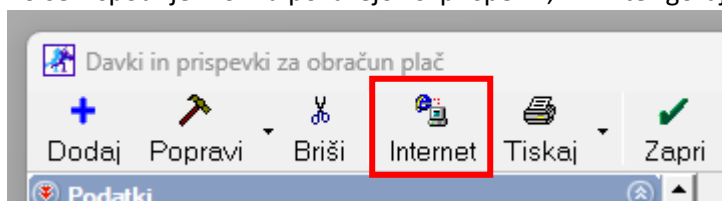
2. Meni **Plača – Davki in prispevki**



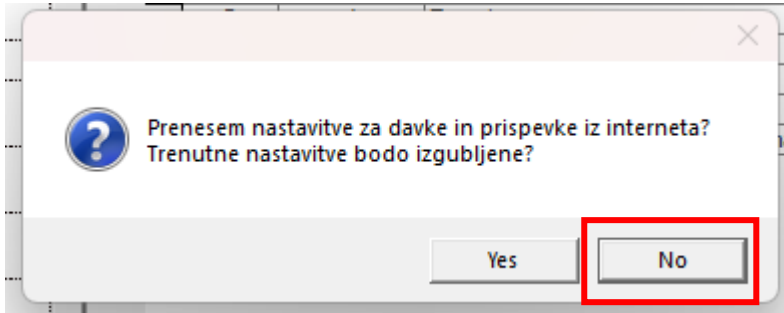
Izberite v vrstici Mesec obračuna **01 2023**



Ko se v spodnjem oknu pokažejo vsi prispevki, kliknite zgoraj na gumb **Internet**.

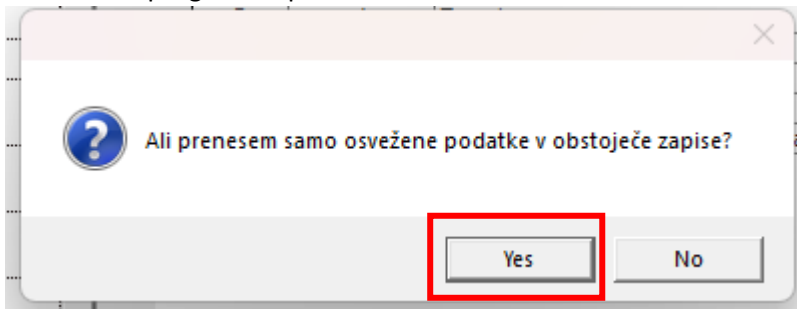


Ob vprašanju



Kliknite na **NO**.

Potem vam program odpre še eno okno.



Tukaj pa kliknite na **YES**.

S tem program osveži samo podatke v vrstici Šifra na REK-O.